 C.R.E.A. COOP. SOCIALE C.R.E.A. Società Cooperativa Sociale	Sistema Gestione per la Qualità e l'Ambiente UNI EN ISO 9001:2015 – UNI EN ISO 14001:2015 CDD Il Glicine – Fornaci di Barga	PG 06
	ESECUZIONE PULIZIE	IL / PG 06 Rev. 00 del 03.06.2020

1. Scopo

Scopo della seguente Istruzione di Lavoro è quello di definire le modalità di pulizia e sanificazione degli ambienti del Centro Diurno Disabili (CDD) Il Glicine di Fornaci di Barga (LU).

2. Applicabilità

Tale Istruzione di Lavoro si applica all'interno del CDD Il Glicine di Fornaci di Barga (LU)

3. Riferimenti

Norma UNI EN ISO 9001:2015

Norma UNI EN ISO 14001:2015

Norma UNI 11010:2016

Piano di Autocontrollo HACCP

Procedura di erogazione del servizio Centro Diurno Disabili PE 02.01

Protocollo speciale gestione dell'emergenza Coronavirus – Covid-19


DGRT 571 del 04.05.2020 "Protocollo operativo per il rispetto delle disposizioni per la prevenzione dal contagio e la tutela della salute degli utenti e degli operatori finalizzato alla riapertura delle strutture semiresidenziali per persone con disabilità, ai sensi dell'art. 8 del DPCM 26 aprile 2020".

Protocollo 911 del 29.05.2020 (rev 2) dell'Azienda USL Toscana Nord Ovest "INDICAZIONI OPERATIVE PER LA PREVENZIONE DEL RISCHIO COVID-19 NEI CENTRI SEMIRESIDENZIALI PER PERSONE CON DISABILITA', PERSONE CON DISAGIO PSICHICO e PERSONE CON DISTURBO DA USO DI SOSTANZE E GIOCO D'AZZARDO"

4. Generalità

La pulizia e la sanificazione della struttura sono elementi che devono caratterizzare la gestione del servizio semiresidenziale, che pur presentandosi accogliente e familiare, deve garantire il più possibile la tutela della salute degli ospiti accolti.

Le finalità del servizio di pulizia e sanificazione globale degli ambienti della sede oltre che garantire l'aspetto estetico, sono rivolte a salvaguardare lo stato igienico-sanitario dell'ambiente e mantenere integro lo stato dei locali, degli arredi e delle superfici soggette a pulizia nonché degli spazi esterni di pertinenza (superfici piastrellate, superfici a verde).

 C.R.E.A. COOP. SOCIALE C.R.E.A. Società Cooperativa Sociale	Sistema Gestione per la Qualità e l'Ambiente UNI EN ISO 9001:2015 – UNI EN ISO 14001:2015 CDD Il Glicine – Fornaci di Barga	PG 06
	ESECUZIONE PULIZIE	IL / PG 06 Rev. 00 del 03.06.2020

Nello svolgimento del servizio e nella stesura del Piano di Lavoro sarà rispettata la destinazione d'uso delle aree, definendo tempi e ripetizione per il singolo locale.

Le operazioni di pulizia e sanificazione sono ordinate in: rimozione dei residui grossolani (scopatura, spolveratura delle superfici), detersione (lavaggio per rimuovere lo sporco dalle superfici e renderle visibilmente pulite), disinfezione (per distruzione germi patogeni e riduzione di altri microorganismi).

Sarà frequente la pulizia degli ambienti con la disinfezione delle superfici toccate frequentemente e i bagni, prestando particolare attenzione alle aree comuni.

5. Responsabilità ed Aggiornamento

La responsabilità dell'aggiornamento della presente Istruzione di Lavoro è del Responsabile Assicurazione Qualità.

La responsabilità relativa all'applicazione sono di pertinenza del Coordinatore del servizio.

L'istruzione di lavoro è destinata non solo al personale addetto ai servizi di pulizia, ma anche al personale socio assistenziale della sede.


La presente istruzione di lavoro è aggiornata con le indicazioni del Protocollo ASL Toscana Nord Ovest 911, rev. 2 del 29.05.2020 “**Indicazioni operative per la prevenzione del rischio Covid-19 nei Centri Semiresidenziali per persone con disabilità e persone con disagio psichico**”. In particolare per quanto riguarda:

Sanificazione ambientale ordinaria: è effettuata la pulizia almeno giornaliera (e ad ogni cambio dei gruppi) degli ambienti, la disinfezione di superfici toccate frequentemente e bagni, prestando particolare attenzione alle aree comuni. Per gli strumenti l'indicazione è di utilizzare alcol etilico 70% o altro disinfettante secondo scheda tecnica; per ambienti e superfici è necessario utilizzare acqua, detergente comune e cloro-derivato almeno 1000ppm, con preferenza per prodotti disinfettanti a base di cloro già preparati per l'uso.

Il personale socio assistenziale si occupa giornalmente della disinfezione di comode, carrozzine e deambulatori. Al bisogno, e dopo ogni utilizzo per igiene personale degli ospiti, vengono anche riordinati (sanificazione pavimenti e sanitari) i servizi igienici. Al bisogno si procede anche alla sanificazione di pavimenti ed arredi delle aree comuni.

6. Modalità operative

Al fine di pianificare le attività di pulizia e sanificazione degli ambienti della struttura si

 C.R.E.A. Società Cooperativa Sociale	Sistema Gestione per la Qualità e l'Ambiente UNI EN ISO 9001:2015 – UNI EN ISO 14001:2015 CDD Il Glicine – Fornaci di Barga	PG 06
	ESECUZIONE PULIZIE	IL / PG 06 Rev. 00 del 03.06.2020

predispone un piano delle pulizie, tenendo conto che alcuni interventi devono comunque essere svolti ogni volta che si rendono necessari. Il Piano delle Pulizie sotto indicato si integra con quanto previsto dal Piano di Autocontrollo Haccp adottato per la sede.

6.1 PIANO DELLE PULIZIE

GIORNALIERE (dal lunedì al venerdì dalle ore 12,00 alle ore 15,00)

Il personale addetto ai servizi di pulizia collabora giornalmente in attività legate alla gestione ordinaria, come ad esempio il conferimento differenziato dei rifiuti. Per le aree individuate si procede alle azioni di rimozione residui, detersione e disinfezione.

Orario	Area	Cadenza
dalle 12,00 alle 15,00	Ingresso, check-point	giornaliera
	Soggiorno, cucina	giornaliera
	Servizi igienici ospiti e operatori piano terra	giornaliera
	Sala Mensa/refettorio	giornaliera
	Sala attività espressive primo piano	giornaliera
	Sala polivalente primo piano	giornaliera
	Laboratorio telaio primo piano	giornaliera
	Servizi igienici ospiti e operatori primo piano	giornaliera
	Ufficio primo piano	giornaliera
	Infermeria piano terra	giornaliera

Dopo pranzo (fra le 13,00 e le 13,45) il personale addetto si occupa di riordinare la sala refettorio/mensa, la zona sporzionamento e la zona lavaggio con sanificazione/disinfezione delle superfici, degli arredi e dei pavimenti come da scheda di programmazione Mod. 004 HACCP allegata al Piano di Autocontrollo


PULIZIE DI FONDO A CADENZA SETTIMANALE. Nell'orario della pulizia giornaliera viene dedicato un tempo di un operatore alla pulizia di fondo: 14,15-15,00

Il personale addetto alle pulizie settimanalmente si occupa a fondo di alcuni locali:

LUNEDI	Ingresso, check-point, soggiorno, cucina
	Sala Mensa/refettorio

MARTEDI	Servizi igienici ospiti e operatori piano terra

MERCOLEDI	Servizi igienici ospiti e operatori primo piano
------------------	---

 C.R.E.A. Società Cooperativa Sociale	Sistema Gestione per la Qualità e l'Ambiente UNI EN ISO 9001:2015 – UNI EN ISO 14001:2015 CDD II Glicine – Fornaci di Barga	PG 06
	ESECUZIONE PULIZIE	

GIOVEDI	Sala attività espressive Sala polivalente Laboratorio telaio
----------------	--

VENERDI	Ufficio, infermeria
----------------	---------------------

MENSILE	Lavaggio bidoni della raccolta dei rifiuti Pulizia esterna dei terminali di condizionamento (Fancoil) e sanificazione con spray disinfettante
----------------	--

La pulizia di fondo prevede: deragnatura e spolveratura della zone alte (vedi parte superiore dei mobili) con apposito attrezzo (deragnatore e spolverino), spolveratura punti luce, lavaggio piastrelle e rivestimenti (vedi servizi igienici con prodotto specifico), pulizia approfondita di sedie, divani e attrezzi palestra, lavaggio vetri e davanzali, sanificazione porte, arredi, maniglioni, serramenti, infissi, condizionatori e radiatori.

Sarà cura dell'operatore rifornire gli appositi dispenser con carta per le mani, carta igienica e sapone.


L'impianto di condizionamento è centralizzato e di competenza del proprietario dell'immobile. Se possibile sarà tenuto spento l'impianto di riscaldamento/raffrescamento per evitare il possibile ricircolo del virus SARS-CoV2 in aria. Se non è possibile tenere fermi gli impianti, questi dovranno essere oggetto, prima della riattivazione, di un intervento di sanificazione a cura di ditta qualificata. Mensilmente, nel periodo di attività e normale funzionamento, sarà effettuata dal personale addetto, la pulizia del terminale solo esternamente ed eventuale sanificazione con spray disinfettante a base alcolica al 70% e 2% di cloro.

Dalle ore 16,00 alle ore 18,00 i locali sono oggetto di pulizia anche da parte di ditta esterna su incarico ASL

6.2 Strumenti in dotazione

Per lo svolgimento delle attività di pulizia e sanificazione si utilizzano:

- Carrelli multiuso completo (sacchi, secchi) con utilizzo del sistema delle frange a doppia facciata in microfibra
- Spugne e panni in microfibra, rispondenti alle seguenti codifiche colori: rosso per pulizia wc, giallo per pulizia sanitari, blu per spolvero, verde per pulizia cucina (lavello e piano di lavoro)
- Materiale vario (scope, cassette per raccolta, deragnatori, spolverini, tergovetro, raschietti, aste telescopiche, veline)


 C.R.E.A. SOCIETÀ COOP. SOCIALE C.R.E.A. Società Cooperativa Sociale	Sistema Gestione per la Qualità e l'Ambiente UNI EN ISO 9001:2015 – UNI EN ISO 14001:2015 CDD II Glicine – Fornaci di Barga	PG 06
	ESECUZIONE PULIZIE	IL / PG 06 Rev. 00 del 03.06.2020

6.3 Prodotti da utilizzare e modalità d'uso

I prodotti utilizzati sono non nocivi per l'ambiente e biodegradabili al 90-95%. Si tratta infatti di prodotti ecologici e biodegradabili a marchio Ecolabel, il marchio di qualità ecologica dell'Unione Europea, che garantisce un ridotto impatto sulle forme di vita acquatiche, un uso ridotto di sostanze pericolose ed istruzioni per l'uso più chiare rispetto ad altri prodotti. L'utilizzo permette di ridurre l'esposizione di operatori ed utenti; ridurre l'inquinamento di aria ed acqua; ridurre i rifiuti attraverso l'uso di prodotti concentrati e di caps (bustine) idrosolubili.

Per quanto riguarda le modalità con cui devono essere usati i prodotti gli operatori devono sempre far riferimento alla scheda prodotto.


Prodotto	Utilizzo	Modalità d'uso
MULTIGIENIC Sgrassante disinfettante per la pulizia di tutte le superfici	Tutte le superfici (spray) Idoneo per ambiente alimentare Haccp	Pronto all'uso. Nebulizzare il prodotto sulle superfici da pulire da una distanza di circa 20 cm. Lasciare agire per 5 minuti. Passare con panno asciutto fino a completa evaporazione. Risciacquare in caso di contatto alimentare.
In alternativa a Multigienic può essere utilizzato LACTIC, disinfettante biocida multiuso		
ONDASAN Easy Disinfettante, detergente	Pulizia e disinfezione giornaliera di tutte le superfici lavabili - pavimenti	Diluire il prodotto con acqua dal 2 al 4% (200ml a 400ml x 10L). Stendere con frangia, lasciare agire per 5min, ripassare con frangia strizzata per recuperare la soluzione esausta.
ANTISAPRIL disinfettante detergente	Nelle pulizie di fondo settimanali e in casi di necessità di disinfezione approfondita	Pronto all'uso o diluizione, a seconda del formato del prodotto (vedi scheda tecnica). Per diluizione in soluzione al 5%: (pari a 1400 ppm di Cloro Attivo; 50 ml di prodotto in 1 litro d'acqua). Tempo di contatto: 15 minuti per disinfezione di superfici lavabili di ambienti ospedalieri.
In alternativa a Antisapril possono essere utilizzati CLOROGEL o XTRA-CLOR (detergenti igienizzanti a base di cloroattivo)		
DIAMOND	Spolvero superfici (spray)	Pronto all'uso. Nebulizzare sulla superficie da pulire. Lasciare agire. Passare con un panno fino

 C.R.E.A. Società Cooperativa Sociale	Sistema Gestione per la Qualità e l'Ambiente UNI EN ISO 9001:2015 – UNI EN ISO 14001:2015 CDD II Glicine – Fornaci di Barga	PG 06
	ESECUZIONE PULIZIE	

Detergente naturale multiuso		a completa asciugatura.
RUBY Detergente anticalcare naturale	Servizi Igienici – sanitari (spray)	Pronto all'uso. Nebulizzare sulla superficie. Strofinare con un panno umido o spugna. Lasciare agire e risciacquare.
POM WC Disincrostante deodorante per wc	Servizi Igienici - wc (gel)	Applicare il prodotto con l'apposito tappo erogatore sotto i bordi della parete della tazza w.c; lasciare agire e risciacquare facendo scorrere acqua.
DECALC Detergente igienizzante disincrostante acido	Servizi Igienici	Per sanitari: pronto all'uso Per pavimenti: Diluire il prodotto in acqua alle concentrazioni 3-5% (da 300 ml a 500 ml in 10 litri d'acqua). Detergere le superfici. Risciacquare accuratamente.
TABS CHLORINE Compresse igienizzanti effervescenti	Compresse a base di cloro (utilizzate in lavatrice per la sanificazione delle frange)	Per il lavaggio delle frange introdurre in lavatrice una pastiglia ogni 4 kg di tessuto.
WASH PLUS Detergente concentrato per il lavaggio manuale delle stoviglie	Sapone liquido	Immergere le stoviglie in acqua con una diluizione media di 10 ml di detergente ogni 5 lt di acqua. Lasciare agire, passare con un panno umido per facilitare la rimozione dei residui e risciacquare.
UNIVERSAL PLUS Detergente per lavastoviglie professionali	Detersivo liquido concentrato Idoneo per ambiente alimentare Haccp	Da 1 a 3 g per litro d'acqua. La dose consigliata consente di risparmiare e ridurre al minimo l'impatto ambientale.
BLUE MANI Detergente lavamani	Sapone liquido per le mani	Applicare il prodotto sulle mani, strofinare aggiungendo acqua. Sciacquare ed asciugare

Specifiche indicazioni sull'utilizzo efficace dei prodotti, anche ai fini di garantire igiene degli ambienti e sicurezza degli operatori e degli utenti, vengono fornite nell'ambito di incontri di informazione e formazione al personale addetto.

Il personale addetto alla sanificazione degli ambienti deve essere formato e dotato dei DPI previsti e seguire la corretta esecuzione delle procedure di vestizione e la svestizione

 C.R.E.A. COOP. SOCIALE C.R.E.A. Società Cooperativa Sociale	Sistema Gestione per la Qualità e l'Ambiente UNI EN ISO 9001:2015 – UNI EN ISO 14001:2015 CDD Il Glicine – Fornaci di Barga	PG 06
	ESECUZIONE PULIZIE	IL / PG 06 Rev. 00 del 03.06.2020

(rimozione in sicurezza dei DPI).

6.4 Areazione degli ambienti

Il personale assicura una frequente ed adeguata areazione degli ambienti. In particolare:

- ad inizio, durante o a fine, dello svolgimento delle pulizie dei singoli locali;
- 5-10 minuti ogni due ore circa, durante l'attività della giornata, oltre che prima e dopo l'inizio dell'attività, anche in base alla presenza degli Ospiti nei diversi ambienti.

7. Documentazione

Al fine di dare evidenza del lavoro fatto al termine del turno l'addetto compila la scheda di Registrazione delle Pulizie effettuate:

- Scheda Pulizie Giornaliere Mod. AQ 011/PG06
- Scheda Pulizie Settimanali Mod. AQ 012/PG06