 <b>C.R.E.A.</b> SOCIETÀ C.R.E.A. Società Cooperativa Sociale	Sistema Gestione per la Qualità e l'Ambiente UNI EN ISO 9001:2015 – UNI EN ISO 14001:2015 <b>NIDO D'INFANZIA E ALTRI SERVIZI EDUCATIVI PER L'INFANZIA</b>	PE 5.01
	<i>Servizio Educativo per la Prima Infanzia Nido Comunale</i> <i>"Sebastiano Galli" di Toringo</i> <b>ESECUZIONE PULIZIE</b>	IL 01 / PE 5.01 Rev. 03 del 01.09.2020

# ISTRUZIONE DI LAVORO


## ESECUZIONE PULIZIE

### Indice delle Revisioni

N° REVISIONE	DATA APPROVAZIONE	DESCRIZIONE	PARAGRAFI INTERESSATI	PAGINE	NOTE
<b>01</b>	06.06.2018	Nuova emissione	Tutti	Tutte	Emissione a seguito di transizione a UNI EN ISO 9001:2015 e UNI 11034
<b>02</b>	03.02.2020	Revisione	6.1; 6.2	4	
<b>03</b>	01.09.2020	Revisione	Tutti	Tutte	Protocollo emergenza Covid

### Approvazioni

Attività	Responsabilità	Data	Firma
<b>Elaborazione</b>	RQ	01.09.2020	FIRMATO A DISTANZA
<b>Approvazione</b>	DIR	01.09.2020	FIRMATO A DISTANZA
<b>Emissione</b>	RQ	01.09.2020	FIRMATO A DISTANZA

 <b>C.R.E.A.</b> SOCIETÀ COOPERATIVA SOCIALE	Sistema Gestione per la Qualità e l'Ambiente UNI EN ISO 9001:2015 – UNI EN ISO 14001:2015 <b>NIDO D'INFANZIA E ALTRI SERVIZI EDUCATIVI PER L'INFANZIA</b>	<b>PE 5.01</b>
	<i>Servizio Educativo per la Prima Infanzia Nido Comunale</i> <i>"Sebastiano Galli" di Toringo</i> <b>ESECUZIONE PULIZIE</b>	<b>IL 01 / PE 5.01</b> Rev. 03 del 01.09.2020

## Sommario

Indice delle Revisioni	1
Approvazioni	1
1. Scopo	1
2. Applicabilità	1
3. Riferimenti	1
4. Generalità	3
5. Responsabilità ed Aggiornamento	3

### 1. Scopo

Scopo della seguente istruzione di lavoro è quello di definire le modalità di pulizia degli ambienti del Servizio Educativo per la Prima Infanzia Nido Comunale "Sebastiano Galli" di Toringo

### 2. Applicabilità

Tale Istruzione di Lavoro si applica all'interno del Servizio Educativo per la Prima Infanzia Nido Comunale "Sebastiano Galli" di Toringo.

### 3. Riferimenti

Norma UNI EN ISO 9001:2015


Norma UNI EN ISO 14001:2015

Norma UNI 11034

Piano di autocontrollo HACCP

Procedura di erogazione del servizio "Pianificazione, gestione e controllo Servizi Educativi all'infanzia" (PE 5.01)

'Documento di indirizzo e orientamento per la ripresa delle attività in presenza dei servizi educativi e delle scuole dell'infanzia' del 03.08.2020 Ministero dell'Istruzione.

 <b>C.R.E.A.</b> SOCIETÀ COOPERATIVA SOCIALE	Sistema Gestione per la Qualità e l'Ambiente UNI EN ISO 9001:2015 – UNI EN ISO 14001:2015 <b>NIDO D'INFANZIA E ALTRI SERVIZI EDUCATIVI PER L'INFANZIA</b>	<b>PE 5.01</b>
	<i>Servizio Educativo per la Prima Infanzia Nido Comunale</i> <i>"Sebastiano Galli" di Toringo</i> <b>ESECUZIONE PULIZIE</b>	<b>IL 01 / PE 5.01</b> <b>Rev. 03 del 01.09.2020</b>

#### 4. Generalità

La pulizia e l'igiene della struttura sono elementi che devono caratterizzare il Servizio, che pur presentandosi accogliente e familiare, deve garantire il più possibile la tutela della salute dei bambini e delle bambine.

Le finalità del servizio di pulizia e sanificazione globale degli ambienti della sede oltre che garantire l'aspetto estetico, sono rivolte a salvaguardare lo stato igienico-sanitario dell'ambiente e mantenere integro lo stato dei locali, degli arredi e delle superfici soggette a pulizia nonché degli spazi esterni di pertinenza (superfici piastrellate, superfici a verde). Nello svolgimento del servizio e nella stesura del Piano di Lavoro sarà rispettata la destinazione d'uso delle aree, definendo tempi e ripetizione per il singolo locale.

Le operazioni di pulizia e sanificazione sono ordinate in: rimozione dei residui grossolani (scopatura, spolveratura delle superfici), detersione (lavaggio per rimuovere lo sporco dalle superfici e renderle visibilmente pulite), disinfezione (per distruzione germi patogeni e riduzione di altri microorganismi).

Sarà frequente la pulizia degli ambienti con la disinfezione delle superfici toccate frequentemente e i bagni, prestando particolare attenzione alle aree comuni.

#### 5. Responsabilità ed Aggiornamento

La responsabilità dell'aggiornamento della presente Istruzione di Lavoro è del Responsabile Assicurazione Qualità.

La responsabilità relativa all'applicazione sono di pertinenza del Coordinatore del servizio.

L'istruzione di lavoro è destinata non solo al personale ausiliario, ma anche agli educatori.


#### 6. Modalità operative

Al fine di pianificare le pulizie all'interno e all'esterno del servizio si predispose un piano delle pulizie, tenendo conto che alcuni interventi devono comunque essere svolti ogni volta che si rendono necessari.

##### 6.1 PIANO DELLE PULIZIE

Giornaliere (dal lunedì al venerdì):

Il personale addetto ai servizi di pulizia collabora giornalmente in attività legate alla gestione ordinaria, come ad esempio il conferimento differenziato dei rifiuti. Per le aree individuate si procede alle azioni di rimozione residui, detersione e disinfezione.

 <b>C.R.E.A.</b> Società Cooperativa Sociale	Sistema Gestione per la Qualità e l'Ambiente UNI EN ISO 9001:2015 – UNI EN ISO 14001:2015 <b>NIDO D'INFANZIA E ALTRI SERVIZI EDUCATIVI PER L'INFANZIA</b>	PE 5.01
	<i>Servizio Educativo per la Prima Infanzia Nido Comunale</i> <i>"Sebastiano Galli" di Toringo</i> <b>ESECUZIONE PULIZIE</b>	IL 01 / PE 5.01 Rev. 03 del 01.09.2020

Orario	Area	Cadenza
Dalle 7.30 alle 13.30	Ingresso, check-point	giornaliera
	Laboratorio	giornaliera
	Servizi igienici bambini e operatori	giornaliera
	Sala Mensa/refettorio	giornaliera
	Cucina	giornaliera
	Ufficio	giornaliera
	Stanza nanna	giornaliera
	Sezioni	giornaliera
	Tappeti	giornaliera


Dalle 13.30 alle 16.00 pulizia approfondite nei locali del Servizio Educativo per la Prima Infanzia Nido Comunale "Sebastiano Galli" di Toringo (riordino, sanificazione e detersione dei pavimenti delle zone refezione, sporzionamento e lavaggio; disinfezione delle superfici lavabili - tavoli, sedie, riordino dei materiali negli angoli).

Dalle 16.00 alle 17.00 preparazione della merenda pomeridiana e pulizia della cucina.

Dalle 17.00 alle 19.00 Pulizia laboratorio e stanza nanna (con spazzamento, sanificazione e detersione pavimenti e superfici lavabili, fasciatoi ecc.), pulizia e disinfezione dei giochi dei diversi angoli delle sezioni.

PULIZIE DI FONDO A CADENZA SETTIMANALE. Nell'orario della pulizia giornaliera viene dedicato un tempo di un operatore alla pulizia di fondo: dalle 17.00 alle 19.00 Il personale addetto alle pulizie settimanalmente si occupa a fondo di alcuni locali:

<b>LUNEDI</b>	Ingresso, check-point
	stanza nanna, laboratorio
<b>MARTEDI</b>	Servizi igienici bambini e operatori
	Sezioni
<b>MERCOLEDI</b>	Non c'è refettorio
<b>GIOVEDI</b>	Cucina
<b>VENERDI</b>	Ufficio, tappeti
<b>MENSILE</b>	Lavaggio bidoni della raccolta dei rifiuti

 <b>C.R.E.A.</b> SOCIETÀ COOPERATIVA SOCIALE	Sistema Gestione per la Qualità e l'Ambiente UNI EN ISO 9001:2015 – UNI EN ISO 14001:2015 <b>NIDO D'INFANZIA E ALTRI SERVIZI EDUCATIVI PER L'INFANZIA</b>	<b>PE 5.01</b>
	<i>Servizio Educativo per la Prima Infanzia Nido Comunale</i> <i>"Sebastiano Galli" di Toringo</i> <b>ESECUZIONE PULIZIE</b>	<b>IL 01 / PE 5.01</b> <b>Rev. 03 del 01.09.2020</b>

La pulizia di fondo prevede: deragnatura e spolveratura della zone alte (vedi parte superiore dei mobili) con apposito attrezzo (deragnatore e spolverino), spolveratura punti luce, lavaggio piastrelle e rivestimenti (vedi servizi igienici con prodotto specifico), pulizia approfondita di sedie, tavoli e tappeti, lavaggio vetri e davanzali, sanificazione porte, arredi, maniglioni, serramenti, infissi, interruttori e radiatori.

Sarà cura dell'operatore rifornire gli appositi dispenser con carta per le mani, carta igienica e sapone.

Se possibile sarà tenuto spento l'impianto di riscaldamento/raffrescamento per evitare il possibile ricircolo del virus SARS-CoV2 in aria. Se non è possibile tenere fermi gli impianti, questi dovranno essere oggetto, prima della riattivazione, di un intervento di sanificazione a cura di ditta qualificata. Mensilmente, nel periodo di attività e normale funzionamento, sarà effettuata dal personale addetto, la pulizia del terminale solo esternamente ed eventuale sanificazione con spray disinfettante a base alcolica al 70% e 2% di cloro.

## 6.2 Strumenti in dotazione


Per lo svolgimento delle attività di pulizia e sanificazione si utilizzano:

- Due carrelli per MOP completo di due secchi per pulire i pavimenti.
- Aspirapolvere
- Spugne e pannetti in microfibra, rispondenti alle seguenti codifiche colori: rosso per pulizia wc, giallo per pulizia sanitari, blu per spolvero, verde per pulizia cucina (lavello e piano di lavoro)
- Materiale vario (scope, cassette per raccolta, deragnatori, spolverini, tergivetro, raschietti, aste telescopiche, veline)


## 6.3 Prodotti da utilizzare e modalità d'uso

I prodotti utilizzati sono non nocivi per l'ambiente e biodegradabili al 90-95%. Si tratta infatti di prodotti ecologici e biodegradabili a marchio Ecolabel, il marchio di qualità ecologica dell'Unione Europea, che garantisce un ridotto impatto sulle forme di vita acquatiche, un uso ridotto di sostanze pericolose ed istruzioni per l'uso più chiare rispetto ad altri prodotti. L'utilizzo permette di ridurre l'esposizione di operatori ed utenti; ridurre l'inquinamento di aria ed acqua; ridurre i rifiuti attraverso l'uso di prodotti concentrati e di caps (bustine) idrosolubili.

Per quanto riguarda le modalità con cui devono essere usati i prodotti gli operatori devono sempre far riferimento alla scheda prodotto.

 <b>C.R.E.A.</b> SOCIETÀ C.R.E.A. Società Cooperativa Sociale	Sistema Gestione per la Qualità e l'Ambiente UNI EN ISO 9001:2015 – UNI EN ISO 14001:2015 <b>NIDO D'INFANZIA E ALTRI SERVIZI EDUCATIVI PER L'INFANZIA</b>	<b>PE 5.01</b>
	<i>Servizio Educativo per la Prima Infanzia Nido Comunale</i> <b>"Sebastiano Galli" di Toringo</b> <b>ESECUZIONE PULIZIE</b>	<b>IL 01 / PE 5.01</b> <b>Rev. 03 del 01.09.2020</b>

Prodotto	Utilizzo	Modalità d'uso
<b>MULTIGIENIC</b> Sgrassante disinfettante per la pulizia di tutte le superfici	Tutte le superfici (spray) Idoneo per ambiente alimentare Haccp	Pronto all'uso. Nebulizzare il prodotto sulle superfici da pulire da una distanza di circa 20 cm. Lasciare agire per 5 minuti. Passare con panno asciutto fino a completa evaporazione. Risciacquare in caso di contatto alimentare.
In alternativa a Multigienic può essere utilizzato LACTIC, disinfettante biocida multiuso		
<b>ONDASAN Easy</b> Disinfettante, detergente	Pulizia e disinfezione giornaliera di tutte le superfici lavabili - pavimenti	Diluire il prodotto con acqua dal 2 al 4% (200ml a 400ml x 10L). Stendere con frangia, lasciare agire per 5min, ripassare con frangia strizzata per recuperare la soluzione esausta.
<b>ANTISAPRIL</b> disinfettante detergente	Nelle pulizie di fondo settimanali e in casi di necessità di disinfezione approfondita	Pronto all'uso o diluizione, a seconda del formato del prodotto (vedi scheda tecnica). Per diluizione in soluzione al 5%: (pari a 1400 ppm di Cloro Attivo; 50 ml di prodotto in 1 litro d'acqua). Tempo di contatto: 15 minuti per disinfezione di superfici lavabili di ambienti ospedalieri.
In alternativa a Antisapril possono essere utilizzati CLOROGEL o XTRA-CLOR (detergenti igienizzanti a base di cloroattivo)		
<b>ENERGY SGRASSATORE</b> Detergente multiuso superfici dure	Spolvero superfici (spray)	Detergente specifico per superfici dure, particolarmente indicato per tutte le superfici dure lavabili, oltre che forni, cappe di aspirazione, grill, piani di lavoro, serramenti e caloriferi..
<b>ENERGY WC</b> Disincrostante deodorante per WC	Servizi Igienici - wc (gel)	Spruzzare ENERGY WC puro sulle pareti e sotto il bordo del WC. Lasciar agire per qualche minuto, quindi far scorrere l'acqua
<b>ENERGY BAGNO</b> Detergente igienizzante anticalcare	Servizi Igienici	Spruzzare sulle superfici da pulire, lasciare agire qualchesecundo, in base al grado di consistenza delleincrostazioni calcaree, quindi passare con un panno, meglio se in microfibra, per rimuovere lo sporco e leincrostazioni stesse. Risciacquare le superfici.
<b>TABS CHLORINE</b>	Compresse a base di cloro (utilizzate in lavatrice per la	Per il lavaggio delle frange introdurre in lavatrice una pastiglia ogni 4 kg di

 <b>C.R.E.A.</b> SOCIETÀ Cooperativa Sociale	Sistema Gestione per la Qualità e l'Ambiente UNI EN ISO 9001:2015 – UNI EN ISO 14001:2015 <b>NIDO D'INFANZIA E ALTRI SERVIZI EDUCATIVI PER L'INFANZIA</b>	<b>PE 5.01</b>
	<i>Servizio Educativo per la Prima Infanzia Nido Comunale</i> <i>"Sebastiano Galli" di Toringo</i> <b>ESECUZIONE PULIZIE</b>	<b>IL 01 / PE 5.01</b> Rev. 03 del 01.09.2020

Compresse igienizzanti effervescenti	sanificazione delle frange)	tessuto.
<b>WET LEMON PIATTI</b> Detergente concentrato per il lavaggio manuale delle stoviglie	Sapone liquido	Immergere le stoviglie in acqua con una diluizione media di 10 ml di detergente ogni 5 lt di acqua. Lasciare agire, passare con un panno umido per facilitare la rimozione dei residui e risciacquare.
<b>UNIVERSAL PLUS</b> Detergente per lavastoviglie professionali	Detersivo liquido concentrato Idoneo per ambiente alimentare Haccp	Da 1 a 3 g per litro d'acqua. La dose consigliata consente di risparmiare e ridurre al minimo l'impatto ambientale.
<b>ENERGY SOAP BIANCO</b> Detergente lavamani	Sapone liquido per le mani	Versare alcune gocce di prodotto sulle mani bagnate, strofinare con cura, risciacquare con acqua ed asciugare

Specifiche indicazioni sull'utilizzo efficace dei prodotti, anche ai fini di garantire igiene degli ambienti e sicurezza degli operatori e degli utenti, vengono fornite nell'ambito di incontri di informazione e formazione al personale addetto.

Il personale addetto alla sanificazione degli ambienti deve essere formato e dotato dei DPI previsti e seguire la corretta esecuzione delle procedure di vestizione e la svestizione (rimozione in sicurezza dei DPI).

#### 6.4 Areazione degli ambienti

Il personale assicura una frequente ed adeguata areazione degli ambienti. In particolare:

- ad inizio, durante o a fine, dello svolgimento delle pulizie dei singoli locali;
- 5-10 minuti ogni due ore circa, durante l'attività della giornata, oltre che prima e dopo l'inizio dell'attività, anche in base alla presenza dei bambini nei diversi ambienti.

#### 7. Documentazione

Al fine di dare evidenza del lavoro fatto al termine del turno l'addetto compila la scheda di Registrazione delle Pulizie effettuate:

- Scheda Pulizie Giornaliere Mod. AQ 011/PG06
- Scheda Pulizie Settimanali Mod. AQ 012/PG06

*IL NIDO TORINGO\_esecuzione pulizie\_rev3\_01.09.2020.rtf*